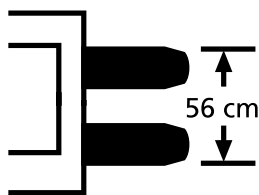


Důležitá pravidla pro manipulaci s INKA paletami!


Important advice for handling INKA presswood pallets!

Upravte rozpětí vidlice VZV
max. 560 mm




Set fork width
max. 560 mm

Skladujte na suchém místě!
Při venkovním skladování
zakryjte PE fólií.



Keep dry before using!
for outdoor storing use PE cover

Při oddělení ze stohu
mírně sklopte vidlici dolů a
opatrně zajedte do stohu.



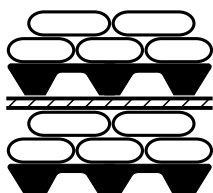
To separate a stack
Tip forks down slightly and
enter carefully

Netlačte!
Netahejte po zemi!
Náklad zcela nadzvedněte,
poté transportujte.




Don't push!
Avoid sliding!
lift load completely

Při stohování na sebe
na měkké povrchy používejte
proložky (karton nebo překližka)



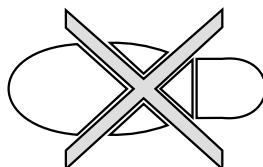
Block-stacking
on soft surface use dividers
(cardboard or plywood)

Nakládka a vykládka
Vždy nakládejte nebo vykládajte
rovnoměrně, vrstvu po vrstvě,
udržujte náklad ve stabilní
poloze.



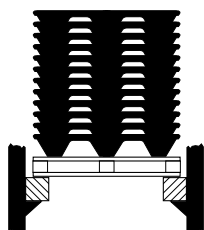
Loading and unloading
always load and unload in a
systematic manner, one layer at
a time, to maintain the loads
balance and stability

Vyhňte se
bodovému zatížení!



Avoid spot loads
and spot pressure

Regálové skladování
Skladujte na nosících s
podporou vhodných palet.



Beam rack
support the span by some means
(for example: inhouse pallet)